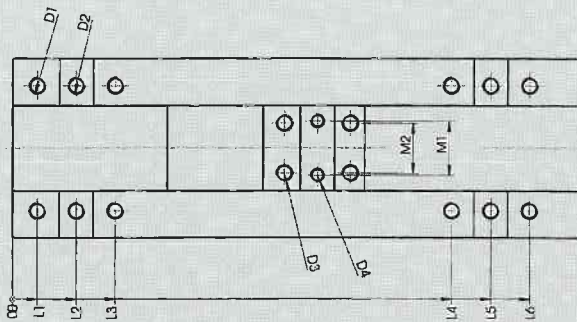
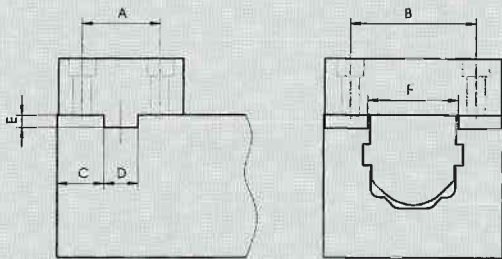


Backenanschlußmaße für Eigenfertigung Sonderbacken

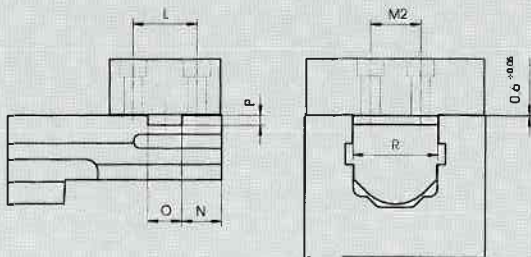
Unterteil / Schlitten



Fester Backen



Beweglicher Backen



Backenanschlußmaße

Größe	Tol.	90	125	160	200
A	± 0,1	42	55	65	65
B	± 0,1	68	88	130	140
C	- 0,02	23	33	45	41
D	H8/f7	20	24	30	30
E	- 0,13	6,8	9,5	11	9,7
F	+ 0,5	48	63	93	93
L	± 0,1	35	46	65	65
M1	± 0,1	28	38	65	65
M2	± 0,1	28	35	60	60
N	± 0,2	20	28	35	35
O	H8/f7	20	24	30	30
P	- 0,2	5,2	6,2	8,1	8,1
R	- 0,2	44,5	59,5	89,5	89,5
D1		M10 x 15	M12 x 25	M16 x 30	M16 x 30
D2		M8 x 15	M12 x 25	M16 x 30	M16 x 30
D3		M10 x 13	M12 x 20	M16 x 25	M16 x 25
D4		M8 x 10	M10 x 16	M12 x 22	M12 x 22
L1	± 0,1	12	17,5	27,5	23,5
L2	± 0,1	33	45	60	56
L3	± 0,1	54	72,5	92,5	88,5
L4	± 0,1	190	303,5	417,5	417,5
L5	± 0,1	211	331	450	450
L6	± 0,1	232	358,5	482,5	482,5